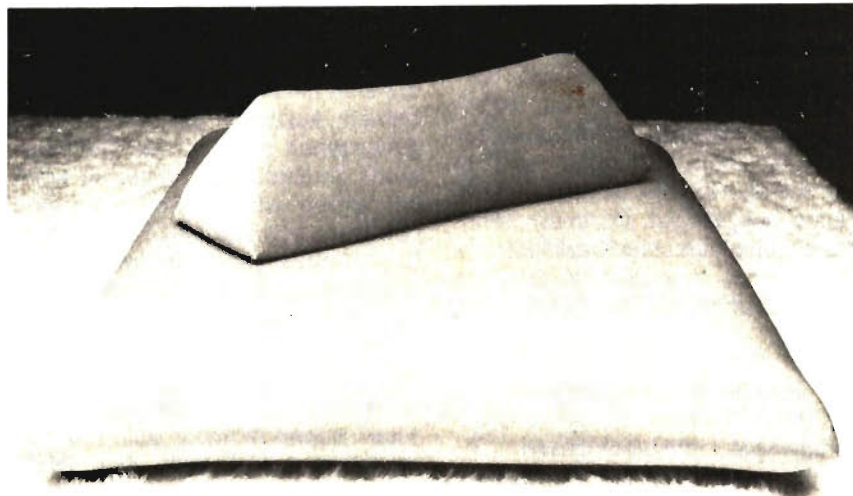


Neuer Trend: Betten ohne Kanten



„Kitty“ ist das originellste Beispiel für Betten ohne Kanten, an denen man sich nicht mehr das Schienbein aufstoßen kann Werkfoto

Eine Reihe von Fabrikanten zeigten auf der letzten Möbelmesse Betten, an denen man sich nicht mehr blaue Flecken am Schienbein holt: auf verschiedene Weise sind diese Betten rundherum abgepolstert. Das originellste Modell dieser Art heißt „Kitty“: Es ist in der äußeren Form nichts anderes als ein riesen-großes Kissen, das auf dem Boden liegt, etwa im Format eines französischen Bettes. Es ist mit einem Dralon-Velours in einer leuchtenden

Farbe bezogen; das Bettuch muß man an den Ecken etwas umschlagen und den Umschlag einnähen, dann läßt es sich leicht überziehen. Das Lehnenkissen haftet leicht auf dem etwas rauhen Bezug und rutscht nicht weg, wenn man sich dagegen lehnt. Das Riesenkissen besteht ganz und gar aus Schaumstoff, der aber an den Rändern verstärkt ist: Selbst wenn man nicht in der Mitte liegt, rollt man so von dem Kissenbett nicht herunter.


Espressomaschine auf dem Herd

Liebhaber italienischen Espresso-kaffees kommen mit den Geräten, die in der normalen deutschen Kaffeeküche stehen, nicht ohne weiteres zurecht. Sie können – vorausgesetzt, sie haben die richtige Kaffeegattung entdeckt – sich jetzt ein einfaches Gerät beschaffen, das den Kaffee mit Wasserdampf brüht, wie es beim Espresso erforderlich ist. Es handelt sich um eine zweiteilige Kanne. In den unteren Teil wird das Wasser ein-

gefüllt, darüber kommt der Kaffee in ein Sieb. Der obere Teil wird aufgeschraubt und das ganze auf der Gasflamme oder der Elektroplatte erhitzt. Die elegant aussehende Kanne kann sich auf jedem Kaffeetisch sehen lassen – und sie hält das Getränk lange warm. Es gibt sie in drei Größen.

Übrigens – wer keinen Espresso mag, kann sich auf die gleiche Weise Mokka zubereiten. kb

ORD
5 Köln 41, Postfach 45 09 29



KARTEI-TROGTISCH

Das rationellste Kartelgerät mit der kurzen Zugriffzeit.

Grundausstattung: Karteltrog (Abb. oben). Fassungsvermögen 17 280 DIN-A 5-Kartelkarten

Artikel A 905 028 DM 840,—


Zusatzrüstung: Fahrbare Untertelle, auf Rollen, feststellbar. 2 Auszüge für 7200 DIN-A 5-Kartelkarten (Abb. unten links).

Artikel A 905 029 DM 520,—

Diese Untertelle werden auf Wunsch hin auch mit 3 Büroschubladen oder alternativ mit einer Büroschublade und Hängeregistratur geliefert (Abb. unten rechts).

Aufpreis DM 30,—.

Die Untertelle können auch auf Wunsch fest montiert werden. Alle Preise inkl. MwSt.



Erbitte Karteimöbel-Katalog.

Stempel/Unterschrift